




-  Pladesakse - pneumatiske - model CS/P
-  Sheet shears - pneumatic - model CS/P
-  Blechscheren - Pneumatische - Modell CS/P

CS 100/P1
CS 100/P2
CS 125/P1
CS 125/P2

CS 100/P1


- Dansk topkvalitet og finish indtil mindste detalje
- En kraftig, kompakt svejset stålkonstruktion
- Pneumatisk betjent af fodpedal med beskyttelseskappe
- Kraftigt pladetilhold belagt med neoprengummi
- Sikkerhedsgitteret giver et godt udsyn over hele klippelængden
- Knivene er af kraftigt værktøjsstål og er vendbare
- Indbygget arbejdslys som standard
- CS/P er kulissestyret og justeringen af kniven foregår let ved hjælp af 8 umbracoskruer med kontramøtrik
- Fingerbeskyttelse på model CS/P er således, at afstanden fra modhold til plan ikke kan overstige 5 mm
- Sikkerhedsgitter efter CE regulativer
- Nødstop







- Danish top quality and finish down to the last detail
- Solid, compact welded steel construction
- Operated pneumatically by the use of a pedal
- Cuts metal, plastic foil and other materials
- Automatic sheet holder coated with neoprene rubber
- Offers good visibility of the complete cutting length
- The knives are made of strong tool steel and are reversible
- Has a sliding joint, and the knife can be adjusted easily using the 8 Allen screws and counter nuts
- Standard accessory: Built in working light
- Safety system according to CE Regulations
- Emergency stop







- Eine pneumatische Tafelschere von hoher Qualität
- Schwere stabile Stahl-Schweißkonstruktion
- Die Pneumatik wird mit einem Fußpedal bedient
- Der Niederhalter ist mit Neoprengummi überzogen
- Das Sicherheitsgitter gibt gute Übersicht über die gesamte Schneidlänge
- Die Messer sind aus starkem Werkzeugstahl und sind drehbar
- Serienmäßig eingebaute Arbeitsbeleuchtung
- Kulissengeführter Messerbalken; die Einstellung der Messer erfolgt mithilfe von 8 Umbracoschrauben samt Muttern
- Effektiver Fingerschutz durch eine Öffnung von nur 5 mm
- Sicherheitsgitter gemäß den CE-Richtlinien
- Notstopp

Model	Varenummer	Arbejdsbrede	Plade-tykkelse	Klippe-vinkel	Arbejds-tryk	Plade-anslag	Sidestop	NL/cycle	Klip/min.	Tank kapacitet	Mål L-B-H	Vægt
Model	Article number	Working width	Sheet thickness	Cutting angle	Working pressure	Back gauge	Side stop	NL/cycle	Cutting/min.	Tank capacity	Measurement L-W-H	Weight
Modell	Artikel Nummer	Arbeitsbreite	Plattenstärke	Schnittwinkel	Arbeitsdruck	Hinteranschlag	Seitenanschlag	NL/Zyklus	Schnitt/min.	Tankkapazität	Maße L-B-H	Gewicht
CS 100/P1	0052 1120	1030 mm	1,50 mm	4°	7-10 bar	550 mm	200 mm	22	28	77 dm	1380x1210x1300 mm	195 kg
CS 100/P2	0052 1140	1030 mm	2,00 mm	4°	7-10 bar	550 mm	200 mm	34	19	80 dm	1380x1210x1300 mm	250 kg
CS 125/P1	0052 2120	1330 mm	1,50 mm	3°	7-10 bar	550 mm	200 mm	28	26	91 dm	1680x1210x1300 mm	280 kg
CS 125/P2	0052 2155	1330 mm	2,00 mm	3°	7-10 bar	550 mm	200 mm	43	15	80 dm	1680x1210x1300 mm	310 kg




-  Pladesakse - pneumatiske - model CS/P
-  Sheet shears - pneumatic - model CS/P
-  Blechscheren - Pneumatische - Modell CS/P



-  Standard sikkerhedsudstyr for CS 100/P og CS 125/P - I henhold til CE direktivet skal alle pneumatiske pladesakse være udstyret med Sikkerhedsafskærmning
-  Standard electrically interlocked rear guarding for CS 100/P and CS 125/P - In accordance with EU declaration of conformity all pneumatically powered sheet shears must be equipped with this safety system
-  Standard Sicherheitsabschirmung für CS 100/P und 125/P - Gemäss die CE-Zertifizierung müssen alle pneumatische Blechscheren mit Sicherheitsabschirmung ausgestattet werden



- | | | |
|--|---|--|
| <ul style="list-style-type: none">  Indbygget lys der sikrer et godt overblik over hele snitlinien  Built-in light providing good visibility along the whole length of the cut  Mit eingebautem Licht - das gibt einem guten Überblick über die gesamte Schnittlinie | <ul style="list-style-type: none">  Standard pladeanslag med millimetermål op til 550 mm  Standard back gauge with millimetre gauge up to 550 mm  Standard-Hinteranschlag bis zu 550 mm | <ul style="list-style-type: none">  Plant arbejdsbord med justerbar vinkelanslag og nødstop  Worktable with adjustable angle stop and safety stop  Werk Tisch mit justierbarem Winkelanschlag und Notstopp |
|--|---|--|

-  Pladesakse - pneumatiske - model CS/P
-  Sheet shears - pneumatic - model CS/P
-  Blechscheren - Pneumatische - Modell CS/P

CS 200/P1



- Dansk topkvalitet og finish indtil mindste detalje
- En kraftig, kompakt svejset stålkonstruktion
- Pneumatisk betjent af fodpedal med beskyttelseskappe
- Kraftigt pladetilhold belagt med neoprengummi
- Tilbydes med pladefang (kan også eftermonteres)
- Sikkerhedsgitteret giver et godt udsyn over hele klippelængden
- Knivene er af kraftigt værktøjsstål og er vendbare
- Indbygget arbejdslys som standard
- CS/P er kulissestyret og justeringen af kniven foregår let ved hjælp af 8 umbracoskruer med kontramøtrik
- Fingerbeskyttelse på model CS/P er således, at afstanden fra modhold til plan ikke kan overstige 5 mm
- Sikkerhedsgitter efter CE regulativer
- Nødstop






- Danish top quality and finish down to the last detail
- Solid, compact welded steel construction
- Operated pneumatically by the use of a pedal
- Cuts metal, plastic foil and other materials
- Automatic sheet holder coated with neoprene rubber
- Available with sheet catcher
- Offers good visibility of the complete cutting length
- The knives are made of strong tool steel and are reversible
- Has a sliding joint, and the knife can be adjusted easily using the 8 Allen screws and counter nuts
- Standard accessory: Built in working light
- Safety system according to CE Regulations
- Emergency stop







- Eine pneumatische Tafelschere von hoher Qualität
- Schwere stabile Stahl-Schweißkonstruktion
- Die Pneumatik wird mit einem Fußpedal bedient
- Der Niederhalter ist mit Neoprengummi überzogen
- Ist mit Blechhochhalter lieferbar (Nachmontage ist auch möglich).
- Das Sicherheitsgitter gibt gute Übersicht über die gesamte Schneidlänge
- Die Messer sind aus starkem Werkzeugstahl und sind drehbar
- Serienmäßig eingebaute Arbeitsbeleuchtung
- Kulissengeführter Messerbalken; die Einstellung der Messer erfolgt mithilfe von 8 Umbracoschrauben samt Muttern
- Effektiver Fingerschutz durch eine Öffnung von nur 5 mm
- Sicherheitsgitter gemäß den CE-Richtlinien
- Notstopp




Model	Varenummer	Arbejds-bredde	Plade-tykkelse	Klippe-vinkel	Arbejds-tryk	Plade-anslag	Sidestop	NL/cycle	Klip/min.	Tank kapacitet	Mål L-B-H	Vægt
Model	Article number	Working width	Sheet thickness	Cutting angle	Working pressure	Back gauge	Side stop	NL/cycle	Cutting/min.	Tank capacity	Measurement L-W-H	Weight
Modell	Artikel Nummer	Arbeits-breite	Platten-stärke	Schnitt-winkel	Arbeits-druck	Hinter-ansschlag	Seiten-ansschlag	NL/Zyklus	Schnitt/min.	Tank-kapazität	Maße L-B-H	Gewicht
CS 200/P1	0052 2160	2020 mm	1,25 mm	3°	7-10 bar	650 mm	200 mm	43	15	80 dm	2050x1380x1300 mm	480 kg

-  Pladesakse - pneumatiske - model CS/P
-  Sheet shears - pneumatic - model CS/P
-  Blechscheren - Pneumatische - Modell CS/P







-  Standard sikkerhedsudstyr for CS 200/P1.
I henhold til CE direktivet skal alle pneumatiske pladesakse være udstyret med Sikkerhedsafskærmning.
-  Standard electrically interlocked rear guarding for CS 200/P1.
In accordance with EU declaration of conformity all pneumatically powered sheet shears must be equipped with this safety system.
-  Standard Sicherheitsabschirmung für CS 200/P1.
Gemäss die CE-Zertifizierung müssen alle pneumatische Blechscheren mit Sicherheitsabschirmung ausgestattet werden.







-  Indbygget lys der sikrer et godt overblik over hele snitlinien
-  Built-in light providing good visibility along the whole length of the cut
-  Mit eingebautem Licht - das gibt einem guten Überblick über die gesamte Schnittlinie



-  Plant arbejdsbord med justerbar vinkelanslag og nødstop
-  Worktable with adjustable angle stop and safety stop
-  Werk Tisch mit justierbarem Winkelanschlag und Notstopp



-  Standard spindeljusterbart pladeanslag med mm-tæller.
-  Standard rack and pinion back gauge with mm-counter.
-  Standard spindeljustierbaren Anschlägen mit Zähler.



Motorisering af pladeanslag for CS 200/P1. Se yderligere information på side 105. (for montering på eksisterende pladeanslag).

Upgrade to motorised back gauge for CS 200/P1. See more information on page 105. (to be fitted onto existing back gauges)

Anbaumotor für Hinteranschlag für CS 200/P1. Für weitere Informationen bitten auf Seite 105 sehen. (Anbau an bestehende Hinteransschläge)

- Tilbehør til Pladesakse - pneumatiske - model CS/P
- Accessories for Sheet shears - pneumatic - model CS/P
- Zubehör zu Blechscheren - Pneumatische - Modell CS/P

Lysarmatur
Lighting
Beleuchtungsarmatur



- Lysarmatur
- Lighting
- Beleuchtungsarmatur

Gasfjeder
Gas spring
Gasfeder



- Gasfjeder
- Gas spring
- Gasfeder

MM-skala
MM-scale
MM-Skala



- MM-skala for pladeanslag CS/P
- MM-scale for back gauge CS/P
- MM-Skala für Hinteranschlag CS/P


Pladeanslag
Back gauge
Hinteranschlag



- Pladeanslag - arbejdslængde på 650 mm - standard
- Back gauge - working width 650 mm - standard
- Hinteranschlag - Arbeitslänge 650 mm - Standard

Model	Varenummer
Model	Article number
Modell	Artikel Nummer
CS 100/P	1055 796
CS 125/P	1055 896


Specialkniv
Special knives
Spezialmesser




- Specialkniv til model CS 100/P og CS 125/P
- Special knives for model CS 100/P and CS 125/P
- Spezialmesser für die Modellen CS 100/P und CS 125/P

Model	Varenummer
Model	Article number
Modell	Artikel Nummer
CS 100/P	1052 1062
CS 125/P	1052 2062

Pneumatiske reservedele
Pneumatic accessories
Pneumatische Ersatzteile



No.	Article number
A	9700 101
B	3284 008



No.	Article number	For model
G	1000 200	CS 100/P1 + P2 CS 125/P1 + P2
H	1139 090	CS 100/P1 + P2 CS 125/P1 + P2
I	1055 843	CS 100/P1 + P2 CS 125/P1 + P2
J	0105 272	CS 100/P1 + P2 CS 125/P1 + P2